


2024 අවසන් ගිණුම



කොළඹ නගර සභාව



අවසන් ගිණුම් වාර්තාව

2024

කංගල්ල නගර සභාව

## අපගේ දැක්ම.

සෞභාග්‍යයේ සෞඥරු පුරවරය අදිටනින්  
ගොඩනගමු.

## අපගේ මෙහෙවර.

තංගලු පුරවරයේ ජනතා සුබවිභරණය ප්‍රශස්ත  
හා ඵලදායී ලෙස ලබාදීම උදෙසා,  
ප්‍රජා සහභාගීත්වය ඇතිව, පැවරී ඇති බලතල හා  
වගකීම් වලට යටත්ව,  
ජනතාවට සේවා සැපයීම අපගේ උදාරතර  
මෙහෙවර වන්නේය.....

තංගල්ල නගර සභාව.

කංගල්ල නගර සභාව

2024 මූල්‍ය ප්‍රකාශන

පටුන

<u>විස්තරය</u>	<u>පිටු අංකය</u>
ගිණුම්කරණ ප්‍රතිපත්ති	01-02
2024-12-31 න් අවසන් වර්ෂය සඳහා මූල්‍ය මෙහෙයුම් පිළිබඳ ප්‍රකාශය	03
2024-12-31 දිනට මූල්‍ය තත්ත්ව පිළිබඳ ප්‍රකාශය	04
2024.12.31 න් අවසන් වර්ෂය සඳහා මූල්‍ය මෙහෙයුම් පිළිබඳ ප්‍රකාශය හා මූල්‍ය තත්ත්ව ප්‍රකාශයට අදාළ ගිණුම්කරණ සටහන්	05-10
2024.12.31 දිනට ශේෂ පිරික්සුම	11-12
2024-12-31 න් අවසන් වර්ෂය සඳහා මුදල් ප්‍රවාහ ප්‍රකාශනය	13-15
2024.12.31 දිනට ශුද්ධ වත්කම් වෙනස්වීම පිළිබඳ ප්‍රකාශය	16

**තංගල්ල නගර සභාවේ 2024.01.01 දින සිට 2024.12.31 දිනෙන් අවසන් වර්ෂය සඳහා මූල්‍ය ප්‍රකාශන පිළියෙළ කිරීමේදී අනුගමනය කරන ලද ගිණුම්කරණ ප්‍රතිපත්ති හා සටහන්**

**01. වාර්තා කිරීමේ අස්ථිත්වය**

තංගල්ල නගර සභාව, 1940 අංක 255 වන අධිකාරිය වූ නගර සභා ආඥා පනතේ විධි විධාන යටතේ පළාත් පාලන විෂයභාර අමාත්‍යතුමා විසින් ප්‍රකාශයට පත් කරනු ලැබූ 1946/09/20 දිනැති අංක 9602 දරණ ගැසට් පත්‍රයේ නියමයන් අනුව 1947 ජනවාරි මස 01 දින සිට ක්‍රියාත්මක වන පරිදි තංගල්ල නගර සභාව සංස්ථාපනය කර ඇති අතර, නගර සභාවට අයත් කර්තව්‍යයන් එහි 04 වන වගන්තියේ දක්වා ඇත.

**02 . ගිණුම් කාල පරිච්ඡේදය**

2024 ජනවාරි 01 දිනෙන් ආරම්භ වී 2024 දෙසැම්බර් මස 31 දිනෙන් අවසන් වන වර්ෂය ලිඛිත වර්ෂය සඳහා ගිණුම් පිළියෙල කර ඇත.

**03. අනුකූලතාවය පිළිබඳ ප්‍රකාශනය**

මූල්‍ය තත්ත්ව ප්‍රකාශය, මූල්‍ය මෙහෙයුම් ප්‍රකාශය, ස්කන්ධය වෙනස් වීමේ ප්‍රකාශය හා මුදල් ප්‍රවාහ ප්‍රකාශය පිළියෙල කොට ඇත්තේ පොදුවේ පිළිගත් ගිණුම්කරණ මූලධර්ම වලට අනුකූලවය.

**04 .ක්‍රියාකාරී හා ඉදිරිපත් කර ඇති මුදල් වර්ගය**

මූල්‍ය ප්‍රකාශ වල සියළුම වටිනාකම් ශ්‍රී ලංකා රුපියල් වලින් ඉදිරිපත් කරනු ලැබේ.

**05. ගිණුම්කරණ පදනම**

මුදල් ගිණුම, රක්ෂණ ආවරණ ගාස්තු හා වාහන බලපත්‍ර ගාස්තු හැර සභාවේ වත්කම් බැරකම්, ආදායම් වියදම් උපවිත පදනම මත මූල්‍ය ප්‍රකාශනවලට ඇතුලත් කර ඇත.

**06. සන්සන්දනාත්මක තොරතුරු**

සභාව සිසින් ගිණුම්කරණ ප්‍රතිපත්ති අඛණ්ඩව යොදාගෙන ඇති අතර ඒවා පෙර වර්ෂයේදී භාවිතා කරන ලද ගිණුම් ප්‍රතිපත්ති හා අනුරූප වේ. වඩාත් යෝග්‍ය ඉදිරිපත් කිරීමක් උදෙසා වර්ෂයේ ඉදිරිපත් කිරීම සමඟ පෙර වර්ෂයෙහි තොරතුරුද ඉදිරිපත් කර ඇත.



**07.වත්කම්**

**7.1 ස්ථාවර වත්කම්**

සභාවේ ස්ථාවර වත්කම් ගිණුම්ගත කිරීමේදී ශ්‍රී ලංකා ගිණුම්කරණ ප්‍රමිති නිර්දේශ වලින් බැහැරව වත්කම් ගත් වර්ෂයේ 100% ක්ෂය වූවාසේ සලකා මුළු පිරිවැය ආදායම් සහ වියදම් ගිණුමට ප්‍රාග්ධන වියදම් යටතේ ලියා අත්හැර ඇති අතර, අදාල වත්කම් ශේෂ පත්‍රයේ නිරූපණය කිරීම සඳහා වත්කම් ගිණුම්වලට සහ ප්‍රාග්ධනයට ආදායමින් දායකවීමේ හිමිකම් ගිණුමට සිහිවටන සටහනක් මගින් සැලසුම් කර ඇත.

**7.1.1 අපහරණයන්**

ස්ථාවර වත්කම් අපහරණය කිරීමේදී පිරිවැය ස්ථාවර වත්කම් ගිණුමෙන් හා ප්‍රාග්ධනයට ආදායමින් දායක වීමේ ගිණුමෙන් ඉවත් කරනු ලබන අතර, 2023 වර්ෂයේ භාණ්ඩ සමීක්ෂණය තුළින් අපහරණය කරන ලද භාණ්ඩ වටිනාකම් මූල්‍ය ප්‍රකාශ වලින් ඉවත් කර ඇත.

**7.2 ජංගම වත්කම්**

**7.2.1 අතැති තොගය**

අතැති තොගය ගිණුම්ගත කිරීමේදී කලින් මිලදී ගත් භාණ්ඩ කලින් පරිභෝජනය කරන ලද පදනම මත ගිණුම්ගත කර ඇත.

**7.2.2 මුදල්**

සභාවේ බැංකු ගිණුම්වල ඇති මුදල් ශේෂයද, ශේෂ පත්‍ර දිනයට සරප් භාරයේ ඇති චෙක්පත් හා මුදල් ද මීට ඇතුළත් වේ.

**7.2.3 ආයෝජන**

රජයේ බැංකුවල ස්ථිර තැන්පත් මුදල් සභාවේ ආයෝජනයන් ලෙස ආයෝජන යටතේ පෙන්නුම් කරනු ලැබේ.


**08.ජංගම වගකීම්**

8.1 නොගෙවූ වැටුප් හා වේතන, පොදු සැපයුම් ණයහිමි හා වියදම් ණයහිමි ලෙස වර්ගීකරණය කර ණයහිමි යටතේ පෙන්නුම් කරනු ලැබේ.

8.2 විගණකාධිපති දෙපාර්තමේන්තුව සඳහා ගෙවිය යුතු විගණන ගාස්තු ද ඇස්තමේන්තු අගයන් තීරණය කර වියදම් ණයහිමි යටතේ ගිණුම්කරා ඇත.

8.3.විශ්‍රාම වැටුප් දෙපාර්තමේන්තුවට ගෙවිය යුතු හිඟ මුදල ණයහිමි ගිණුමේ පවතින අතර එම මුදලින් මසකට රු. 25,000.00 බැගින් ගෙවීම් සිදුකර ඇත.





  
**ටී.ඩබ්.කේ. රජසේන**  
 ලේකම්  
 තංගල්ල නගර සභාව


තංගල්ල නගර සභාව  
Tangalle Urban Council

2024 දෙසැම්බර් මස 31 දිනෙන් අවසන් වර්ෂය සඳහා මූල්‍ය මෙහෙයුම් පිළිබඳ ප්‍රකාශය  
Statement of Financial Performance for the Year Ended 31 st December 2024

මෙහෙයුම් අයභාරය Operating Revenue	සටහන් Notes	2023.12.31	2024.12.31
		වටිනාකම රු. Value Rs.	වටිනාකම රු. Value Rs.
රජයේ දායකත්වය- පුනරාවර්තන Government Contribution- Recurrent	01	76,563,439.25	87,732,122.69
වෙනත් අයභාර Other Revenue	02	65,092,470.04	66,222,715.05
<b>මුළු මෙහෙයුම් අයභාරය Total Operating Revenue</b>		<b>141,655,909.29</b>	<b>153,954,837.74</b>
<b>මෙහෙයුම් වියදම Operating Expenses</b>			
පුනරාවර්තන වියදම Recurrent Expenses	03	112,701,114.12	125,125,696.02
<b>මුළු මෙහෙයුම් වියදම් Total Operating Expenses</b>		<b>112,701,114.12</b>	<b>125,125,696.02</b>
වර්ෂය සඳහා වන මෙහෙයුම් අතිරික්තය/ ඌණතාවය Operating Surplus/Deficit for the year		28,954,795.17	28,829,141.72
ප්‍රාග්ධන ආධාර Capital Grant	04	1,528,283.73	6,957,479.10
ප්‍රාග්ධන වියදම් Capital Expenses	05	3,400,584.23	11,258,267.16
<b>වර්ෂය සඳහා වන අතිරික්තය/ ඌණතාවය Surplus/Deficit for the Year</b>		<b>27,082,494.67</b>	<b>24,528,353.66</b>

සකස් කළේ : 


පරීක්ෂා කළේ : 


  
ලේකම්  
තංගල්ල නගර සභාව  
ටී.ඩී.බී.කේ. රාජසේන  
ලේකම්  
තංගල්ල නගර සභාව

තංගල්ල නගර සභාව  
Tangalle Urban Council

2024 දෙසැම්බර් මස 31 දිනට මූල්‍ය තත්වය පිළිබඳ ප්‍රකාශය  
Statement of Financial Position As at 31 st December 2024

වත්කම් Assets	සටහන Notes	2023.12.31	2024.12.31
		වටිනාකම රු. Value Rs.	වටිනාකම රු. Value Rs.
<b>ජංගම නොවන වත්කම්</b> Non Current Assets			
දේපල, පිරිසත සහ උපකරණ Property, Plant & Equipment	06	159,938,433.00	167,671,439.74
<b>ජංගම වත්කම් Current Assets</b>			
තොහ Stocks	07	2,183,756.79	2,669,865.77
ලැබිය යුතු දෑ Receivable	08	41,050,255.97	36,733,598.01
සේවක ණය හා අත්තිකාරම් Staff Debtors & Advance	09	14,656,132.36	18,171,347.22
ආයෝජන Investments	10	63,906,469.75	85,574,793.07
මුදල් සහ මුදල් සමාන දෑ Cash & Cash Equivalents	11	6,131,203.64	17,454,568.17
<b>මුළු වත්කම් Total Assets</b>		<b>287,866,251.51</b>	<b>328,275,611.98</b>
<b>හිමිකම් හා වගකීම්</b> Equity & Liabilities			
හිමිකම් Equity	12	274,660,082.92	307,100,352.97
ජංගම නොවන වගකීම් Non Current Liabilities	13	-	-
ජංගම වගකීම් Current Liabilities	14	13,206,168.59	21,175,259.01
<b>මුළු හිමිකම් හා වගකීම්</b> Total Equity & Liabilities		<b>287,866,251.51</b>	<b>328,275,611.98</b>

සකස් කළේ: 

පරීක්ෂා කළේ: 

ලේකම්

තංගල්ල නගර සභාව

ටී.ඩබ්.බී.බී. ඊ.පී.සේන  
ලේකම්  
තංගල්ල නගර සභාව



කංගල්ල නගර සභාව

Tangalle Urban Council

2024 දෙසැම්බර් මස 31 දිනෙන් අවසන් වර්ෂය සඳහා ගිණුම්කරණ සටහන්

Notes to Accounts for the year Ended 31 st December 2024

වටිනාකම (රු) / Value Rs.

සටහන් 01 - රජයේ දායකත්වය Note 01 - Government Contribution	01	02	03	04	05	06	2024.12.31	2023.12.31
	පොදු පරිපාලනය General Administration	සෞඛ්‍ය සේවා Health Services	භෞතික සැලසුම් Physical Planning	ජල සේවා Water Supply	පොදු උපයෝගී සේවා Public Utility Service	සුභ සාධක සේවා හා විහරණ Welfare Service & General Facilities		
70- පළාත් සභාව - වැටුප් ප්‍රතිපූරණය Provincial Council Salary Reimburse	20,163,571.27	32,726,548.80	12,225,351.87	-	16,951,122.14	5,665,528.61	87,732,122.69	76,563,439.25
එකතුව - Total	20,163,571.27	32,726,548.80	12,225,351.87	-	16,951,122.14	5,665,528.61	87,732,122.69	76,563,439.25

සටහන් 02 - වෙනත් අයහාර

Note 02 - Other Revenue

10 - වරිපනම් හා බදු Rates & Taxes	7,062,760.32	-	-	-	-	730,915.83	7,793,676.15	8,125,611.25
20- බදුකුලී Rent	-	1,120,000.00	4,982,900.00	-	11,726,484.40	2,751,000.00	20,580,384.40	19,778,392.56
30 - බලපත්‍ර Licenses	1,793,975.00	1,010,220.24	-	-	-	-	2,804,195.24	1,053,388.27
40 - සේවා සඳහා ගාස්තු Fees for Service	190,730.00	3,611,150.00	2,045,698.50	-	1,596,191.80	88,000.00	7,531,770.30	6,890,604.15
50- වරෙන්තු ගාස්තු හා දඩ warrant Cost Fines & Penalties	69,714.76	-	250.00	-	209,217.45	2,578.75	281,760.96	680,201.93
60 - වෙනත් ආදායම් Other Income	21,274,022.73	1,973,152.50	119,000.00	-	3,635,677.77	229,075.00	27,230,928.00	28,564,271.88
එකතුව - Total	30,391,202.81	7,714,522.74	7,147,848.50	-	17,167,571.42	3,801,569.58	66,222,715.05	65,092,470.04

වටිනාකම (රු) / Value Rs.

සටහන් 03 - පුනරාවර්තන වියදම් Note 03 - Recurrent Expenditure	01	02	03	04	05	06	2024.12.31	2023.12.31
	පොදු පරිපාලනය General Administration	සෞඛ්‍ය සේවා Health Services	භෞතික සැලසුම් Physical Planning	ජල සේවා Water Supply	පොදු උපයෝගී සේවා Public Utility Service	සුභ සාධක සේවා හා විහරණ Welfare Service & General Facilities		
01- වැටුප් හා දීමනා Personal Emoluments	29,297,520.58	31,261,409.00	11,263,714.27	-	17,190,042.26	3,975,735.09	92,988,421.20	79,775,391.89
02- ගමන් වියදම් Travelling Expenses	252,840.00	12,020.00	19,803.00	-	55,599.00	6,230.00	346,492.00	425,647.94
03- සැපයුම් හා උපකරණ Supplies & Requests	4,681,908.28	8,421,591.70	587,093.20	-	1,791,740.79	233,594.75	15,715,928.72	14,761,831.17
04- ප්‍රාග්ධන වත්කම් අළුත්වැඩියා කිරීම හා නඩත්තු Repair Maintenance of Capital Assets	1,644,042.33	4,787,910.93	1,301,524.24	-	1,263,546.13	1,212,649.00	10,209,672.63	11,507,596.00
05- ප්‍රවාහනය සම්බන්ධතා අවශ්‍යතා හා වෙනත් සේවා Transportation Communication Utility & Services	3,322,197.34	598,129.44	145,402.76	-	319,239.27	380,614.61	4,765,583.42	5,143,678.94
06- පොළී ගෙවීම් ලාභාංශ සහ ප්‍රසාද මුදල් Interest Payments Dividends & Bonuses	-	-	-	-	-	-	-	-
07- ආධාර මුදල් දායක මුදල් සහ සහනාධාර Grants, Contribution & Relief	560,112.44	23,610.00	26,550.00	-	52,775.00	104,615.00	767,662.44	793,414.55
08- විශ්‍රාම වැටුප් විශ්‍රාම ප්‍රතිලාභ හා පාරිභෝගික Pensions, Retirement Benefits & Gratuities	93,069.12	238,866.49	-	-	-	-	331,935.61	293,553.63
එකතුව - Total	39,851,690.09	45,343,537.56	13,344,087.47	-	20,672,942.45	5,913,438.45	125,125,696.02	112,701,114.12

සටහන් 04 - ප්‍රාග්ධන ආධාර Note 04 - Capital Grant	-	-	4,369,886.60	-	-	2,587,592.50	6,957,479.10	1,528,283.73
එකතුව - Total	-	-	4,369,886.60	-	-	2,587,592.50	6,957,479.10	1,528,283.73

සටහන් 05 - ප්‍රාග්ධන වියදම් Note 05 - Capital Expenses	894,950.00	-	7,568,727.46	-	-	2,794,589.70	11,258,267.16	3,400,584.23
එකතුව - Total	894,950.00	-	7,568,727.46	-	-	2,794,589.70	11,258,267.16	3,400,584.23

	විස්තරය	2024.01.01 දිනට පිටුවැය රු.	2024 අත්පත් කර ගැනීම් රු.	2024 ඉවත් කිරීම් රු.	2024.12.31 පිටුවැය රු.	2023.12.31 පිටුවැය රු.
110	<b>සටහන 06 / Note 06</b>					
	දේපළ, පිරිසක සහ උපකරණ Property, Plant & Equipment					
	110 ඉඩම් ගොඩනැගිලි Land & Building	35,560,832.15	4,400,327.29	-	39,961,159.44	35,560,832.15
	111 කාර්යාල උපකරණ හා මෙවලම් Office Equipment	3,053,957.00	17,800.00		3,071,757.00	3,053,957.00
	112 යන්ත්‍ර හා යන්ත්‍රෝපකරණ Plant and Machinery	20,860,604.62	3,186,600.00	272,809.00	23,774,395.62	20,860,604.62
	113 මෝටර් රථ හා කරන්න Motor Vehicles and Carts	91,380,616.10	-	-	91,380,616.10	91,380,616.10
	114 ලී බඩු හා සවිකිරීම් Furniture and Fittings	6,883,675.52	200,000.00	82,541.25	7,001,134.27	6,883,675.52
	115 පුස්තකාල පොත් Library Book	2,063,247.61	285,139.70	1,510.00	2,346,877.31	2,063,247.61
	116 පරිගණක මෘදුකාංග Computer Software	135,500.00	-	-	135,500.00	135,500.00
	<b>එකතුව / Total</b>	<b>159,938,433.00</b>	<b>8,089,866.99</b>	<b>356,860.25</b>	<b>167,671,439.74</b>	<b>159,938,433.00</b>

	විස්තරය	2024.01.01 දිනට පිටුවැය රු.	2024 මිලදී ගැනීම් රු.	2024 නිකුත් කිරීම් රු.	2024.12.31 පිටුවැය රු.	2023.12.31 පිටුවැය රු.
120	<b>සටහන 07/ Note 07</b>					
	අතැති තොග Stock in hand					
	121 පොදු ගබඩාව General Stores	1,387,623.07	8,684,057.94	8,958,191.06	1,113,489.95	1,387,623.07
	122 ජල කර්මාන්ත ගබඩාව Water works Stores	-	-	-	-	-
	123 විදුලි ගබඩාව Electrical Stores	796,133.72	943,470.00	947,129.80	792,473.92	796,133.72
	124 ඔවර්සියර්ගේ ක්ෂේත්‍ර ගබඩාව Overseer's Filed Stores	-	-	-	-	-
	125 පාරිභෝගික ද්‍රව්‍ය තොග ගබඩාව Consumer Goods Stores	-	809,851.90	45,950.00	763,901.90	-
	<b>එකතුව / Total</b>	<b>2,183,756.79</b>	<b>10,437,379.84</b>	<b>9,951,270.86</b>	<b>2,669,865.77</b>	<b>2,183,756.79</b>

	විස්තරය	2024.01.01 දිනට වටිනාකම රු.	2024 ලබීම් රු.	2024 ගෙවීම් රු.	2024.12.31 වටිනාකම රු.	2023.12.31 වටිනාකම රු.
130	<b>සටහන 08 / Note 08</b>					
	උපයෝගී සේවා සඳහා ණය Credit for Utility Services					
	131 පුද්ගලික විදි තැනීම් Construction of Privet Street					
	132 ආධාර නිවාස ජලා ප්‍රවාහනය Aided House Drainage					
	133 ජරාවාස ගොඩනැගිලි නඩත්තු Laying Water Mains in Privete Streets					
	134 පුද්ගලික විදිවල ජලනල යෙදීම Laying Water Mains in Privete Streets					
	135 අත්තිකාරම් ගිණුම Advance Accounts	54,459.37	910,900.55	1,134,561.18	278,120.00	54,459.37
	<b>එකතුව / Total</b>	<b>54,459.37</b>	<b>910,900.55</b>	<b>1,134,561.18</b>	<b>278,120.00</b>	<b>54,459.37</b>

විස්තරය		2024.01.01 දිනට වටිනාකම රු.	2024 ලබ්‍යම රු.	2024 බිල්කිරීම රු.	2024.12.31 වටිනාකම රු.	2023.12.31 වටිනාකම රු.
150	සටහන 08/ Note 08					
	අයකර ගත හැකි උපයෝගී සේවා Recoverble Utility Services					
	151 අය කිරීමට තිබෙන වැඩ / ලැබිය යුතු සේවක ඇප Works Pending Recovery					
152	කොහොස සඳහා උපකරණ තැනීම Making Articles for Stock					
153	විවිධ ණයගැනීන්ගේ Miscellaneous	21,773,846.39	13,872,835.62	16,355,907.82	24,256,918.59	21,773,846.39
160	ආදායම් ණයගැනීන්ගේ / Revenue Debtors					
	161 හිඟ හිටි වරිපනම් හා බදු Rate in Arrears & Tax	2,480,365.77	5,729,864.90	5,828,024.14	2,578,525.01	2,480,365.77
162	නඩු පවරා ඇති ආදායම්	1,596,503.75	487,553.92	-	1,108,949.83	1,596,503.75
163	හිඟ හිටි වෙනත් ආදායම් Other Renue in Arrears	15,122,580.69	25,477,550.88	18,843,554.77	8,488,584.58	15,122,580.69
170	පෙර ගෙවුම් / Pre payments					
	171 සභාවේ තැන්පත් Deposits by the Council	22,500.00	-	-	22,500.00	22,500.00
172	සභාවේ පෙර ගෙවුම් / ප්‍රධානතා සම්බන්ධතා අවශ්‍යතා හා : Payment in Advance by the Council					
එකතුව / Total		40,995,796.60	45,567,805.32	41,027,486.73	36,455,478.01	40,995,796.60

විස්තරය		2024.01.01 දිනට වටිනාකම රු.	2024 ලබ්‍යම රු.	2024 ගෙවීම් රු.	2024.12.31 වටිනාකම රු.	2023.12.31 වටිනාකම රු.
140	සටහන 09/ Note 09					
	සේවක ණය හා අත්තිකාරම් Staff Debtors & Advance	14,656,132.36	11,757,838.26	15,273,053.12	18,171,347.22	14,656,132.36
	එකතුව / Total	14,656,132.36	11,757,838.26	15,273,053.12	18,171,347.22	14,656,132.36

විස්තරය		2024.01.01 දිනට වටිනාකම රු.	2024 ලබ්‍යම රු.	2024 ගෙවීම් රු.	2024.12.31 වටිනාකම රු.	2023.12.31 වටිනාකම රු.
180	සටහන 10 / Note 10					
	ආයෝජන / Invesment					
	181 ස්ථිර තැන්පත්වල ඇති සභාවේ මුදල් Council Funds in Fixed Deposit	63,906,469.75	21,668,323.32	-	85,574,793.07	63,906,469.75
	182 ස්ථිර තැන්පත්වල ඇති සේවක ඇප Employer's Security in Fixed Deposit	-	-	-	-	-
	183 නිදන් අරමුදල Sinking Fund	-	-	-	-	-
	184 වෙනත් / Others	-	-	-	-	-
එකතුව / Total		63,906,469.75	21,668,323.32	-	85,574,793.07	63,906,469.75

	විස්තරය	2024.01.01 දිනට වටිනාකම රු.	2024 ලබ්‍යම රු.	2024 ගෙවීම් රු.	2024.12.31 වටිනාකම රු.	2023.12.31 වටිනාකම රු.
190	<b>සටහන 11/ Note 11</b>					
	මුදල් හා මුදල් සමාන දෑ/ Cash & Cash Equivalnt					
	192 මහජන බැංකුවේ ජංගම ගිණුම් 067-100175533192	2,344,735.03	178,366,834.87	164,423,225.63	16,288,344.27	2,344,735.03
	මහජන බැංකුවේ ජංගම ගිණුම් 067-100195533836	3,706,482.14	12,370,408.19	15,273,053.12	803,837.21	3,706,482.14
	මහජන බැංකුවේ ජංගම ගිණුම් 067-100130022457	5,158.70	1,966,952.50	1,633,000.00	339,111.20	5,158.70
	193 නිලධාරීන් වෙත ඇති මුදල් Cash in hand with officials	74,827.77	23,275.49	74,827.77	23,275.49	74,827.77
	<b>එකතුව / Total</b>	<b>6,131,203.64</b>	<b>192,727,471.05</b>	<b>181,404,106.52</b>	<b>17,454,568.17</b>	<b>6,131,203.64</b>

	විස්තරය	2024.01.01 දිනට වටිනාකම රු.	2024 ලබ්‍යම රු.	2024 ගෙවීම් රු.	2024.12.31 වටිනාකම රු.	2023.12.31 වටිනාකම රු.
210	<b>සටහන 12 / Note 12</b>					
	<b>සමුච්චිත අරමුදල හා සංචිත</b> <b>Accumulated fund &amp; Reserves</b>					
	211 සමුච්චිත අරමුදල් හා උණනා ගිණුම Accumulated fund	114,721,649.92	26,139,363.86	1,432,100.55	139,428,913.23	114,721,649.92
	212 ප්‍රාග්ධන යෙදුමෙන් ආදායමට දායකවීම් Revenue Contributions to Capital Outlay	159,938,433.00	8,089,866.99	356,860.25	167,671,439.74	159,938,433.00
	213 සංවර්ධන සංචිත Development Reserve					
	214 ණය මුදාලීම් Redemption of Loans					
	215 විශ්‍රාම සංචිත Pension Reserve					
	216 සේවක වන්දි සංචිතය Workmen's Compensation Reserve					
	217 රක්ෂණ සංචිතය Insurance Reserve					
	218 ප්‍රතිපූර්ණ සංචිතය Replacement Reserve					
219 නිදන් අරමුදල Sinking Fund						
220 එකතුව / Total සටහන / Note 13						
221 ණය ප්‍රාග්ධනය / Loan Capital ප්‍රා.ණ.ස.අ.ට. ඉතිරිව ඇති ණය Loan Outstanding to L.L.D.F						
	<b>එකතුව / Total</b>	<b>274,660,082.92</b>	<b>34,229,230.85</b>	<b>1,788,960.80</b>	<b>307,100,352.97</b>	<b>274,660,082.92</b>

	විස්තරය	2024.01.01 දිනට වටිනාකම රු.	2024 ලබ්‍යම රු.	2024 ගෙවීම් රු.	2024.12.31 වටිනාකම රු.	2023.12.31 වටිනාකම රු.
221	<b>සටහන 13 / Note 13</b>					
	දේශීය ණය සංවර්ධන අරමුදල L.L.D.F	-	-	-	-	-
222	අනෙකුත් දිගු කාලීන ණය Other Long Term Loan	-	-	-	-	-
	<b>එකතුව / Total</b>	<b>-</b>	<b>-</b>	<b>-</b>	<b>-</b>	<b>-</b>

	විස්තරය	2024.01.01 දිනට වටිනාකම රු.	2024 උඛිත / බිල්කිරීම් රු.	2024 ගෙවීම් රු.	2024.12.31 වටිනාකම රු.	2023.12.31 වටිනාකම රු.	
230	<b>සටහන 14 / Note 14</b>						
	<b>ණයහිමියෝ / Creditors</b>						
	231	වියදම් ණයහිමියෝ / Expense Creditors	4,476,108.23	5,088,010.97	2,580,302.17	6,983,817.03	4,476,108.23
	232	පොදු සැපයුම් ණයහිමියෝ Supply Creditors General	38,600.00	136,785.00	38,600.00	136,785.00	38,600.00
	233	ජල සැපයුම් ණයහිමියෝ Supply Creditors Water work	-	-	-	-	-
	234	විදුලි සැපයුම් ණයහිමියෝ Supply Creditors Electrical	-	-	-	-	-
	235	නොගෙවූ වැටුප් හා වේතන Unipad Salaries & wages	310,682.40	245,131.29	310,682.40	245,131.29	310,682.40
	236	වෙනත් / Others - ජාතීය ගොඩනැගීමේ බදු / NBT	-	-	-	-	-
		එකතු කළ අගය මතු බදු / VAT අගරු වෙක්පත්	-	-	-	-	-
		මුද්දර බදු / Stamp Tax	-	-	-	-	-
	<b>එකතුව / Total</b>	<b>4,825,390.63</b>	<b>5,469,927.26</b>	<b>2,929,584.57</b>	<b>7,365,733.32</b>	<b>4,825,390.63</b>	

	විස්තරය	2024.01.01 දිනට වටිනාකම රු.	2024 ඉදිරි ලැබීම් රු.	2023 ඉදිරි ලැබීම් රු.	2024.12.31 වටිනාකම රු.	2023.12.31 වටිනාකම රු.	
240	<b>සටහන 14 / Note 14</b>						
	<b>කලින් ලැබීම් / Prier Receipts</b>						
	241	කලින් ලද ආදායම් / Revenue Receipt in Advance	1,318,624.81	2,322,397.77	1,318,624.81	2,322,397.77	1,318,624.81
	242	අවිනිශ්චිත ගිණුම / Suspence Account	-	-	-	-	-
	<b>එකතුව / Total</b>	<b>1,318,624.81</b>	<b>2,322,397.77</b>	<b>1,318,624.81</b>	<b>2,322,397.77</b>	<b>1,318,624.81</b>	

	විස්තරය	2024.01.01 දිනට වටිනාකම රු.	2024 උඛිත රු.	2024 ගෙවීම් රු.	2024.12.31 වටිනාකම රු.	2023.12.31 වටිනාකම රු.	
250	<b>සටහන 14 / Note 14</b>						
	<b>ආපසු ගෙවිය යුතු තැන්පත් Refundable Diposit</b>						
	251	සේවක ඇප Employee's Security	-	-	-	-	-
	252	ආදායම් වෙනුවෙන් තැන්පත් Deposits for Income	-	-	-	-	-
	253	ටෙන්ඩර් තැන්පතු Tender Deposit	1,344,272.50	1,005,000.00	1,027,553.92	1,321,718.58	1,344,272.50
	254	කොන්ත්‍රාත්කරුවන්ගේ තැන්පතු Contractor's Deposit	348,625.50	579,923.88	329,320.65	599,228.73	348,625.50
	255	පුස්තකාල තැන්පතු Library Deposit	-	-	-	-	-
	256	විදුලිය සඳහා තැන්පතු Electricity Deposit	-	-	-	-	-
	257	විවිධ තැන්පත් Miscellaneous Deposit	5,369,255.15	7,984,049.92	3,787,124.46	9,566,180.61	5,369,255.15
	258	උසාවි දඩ Courts fine	-	-	-	-	-
	<b>එකතුව / Total</b>	<b>7,062,153.15</b>	<b>9,568,973.80</b>	<b>5,143,999.03</b>	<b>11,487,127.92</b>	<b>7,062,153.15</b>	

තංගල්ල නගර සභාව  
Tangalle Urban Council

2024 දෙසැම්බර් මස 31 දිනෙන් අවසන් වර්ෂය සඳහා ශේෂ පිරික්සුම  
Trial Balance for the Year Ended 31 st December 2024

අ.අ	විස්තරය	ලෙජර පිටුව	වටිනාකම (රු)	
			හර	බැර
1	ඉඩම් හා ගොඩනැගිලි ගිණුම	1	39,961,159.44	
2	මෝටර් රථ හා කරත්ත ගිණුම	2	91,380,616.10	
3	යන්ත්‍ර හා යන්ත්‍රෝපකරණ ගිණුම	3	23,774,395.62	
4	ලී බඩු හා සවිකිරීම් ගිණුම	4	7,001,134.27	
5	පුස්තකාල පොත් ගිණුම	5	2,346,877.31	
6	කාර්යාල උපකරණ හා මෙවලම් ගිණුම	6	3,071,757.00	
7	පරිගණක මෘදුකාංග ගිණුම	7	135,500.00	
8	ප්‍රාග්ධන යෙදුමට ආදායමෙන් දායකවීම් ගිණුම	8		167,671,439.74
9	ලැබිය යුතු මුද්දර ගාස්තු	9	19,251,573.50	
10	ලැබිය යුතු ස්ථාවර තැන්පත් පොළී	10	710,527.64	
11	ලැබිය යුතු කර්මාන්ත ණයගැති ගිණුම	11	-	
12	විවිධ ණයගැති ගිණුම	12	4,294,817.45	
13	නඩු පවරා ඇති ආදායම් ගිණුම	13	1,108,949.83	
14	අතැති තොග ගිණුම	14	1,905,963.87	
15	විවිධ අත්තිකාරම් ගිණුම	15	278,120.00	
16	විවිධ ණයහිමි ගිණුම	16		7,120,602.03
17	මුදල් ගිණුම ( පොදු ගිණුම ) - 067-1-001-75533192	18	16,311,619.76	
18	මුදල් ගිණුම ( සේවක ණය ) - 067-1-001-95533836	20	803,837.21	
19	මුදල් ගිණුම(කසළ ව්‍යාපෘතිය)-067-1-001-30022457	22	339,111.20	
20	සේවක ණය ගිණුම	24	18,171,347.22	
21	සභාවේ තැන්පත් ගිණුම	27	22,500.00	
22	ස්ථාවර තැන්පත් ගිණුම - 067-60-01 00019234-4	28	20,896,475.50	
23	ස්ථාවර තැන්පත් ගිණුම - 067-60-01-00017482-7	29	24,504,159.71	
24	ස්ථාවර තැන්පත් ගිණුම - 300110243417	30	25,174,157.86	
25	ටෙන්ඩර් තැන්පත් ගිණුම	31		1,321,718.58
26	කොන්ත්‍රාත් තැන්පත් ගිණුම	32		599,228.73
27	ආරක්ෂිත ඇප තැන්පත් ගිණුම	33		8,501,100.60
28	මිශ්‍ර තැන්පත් ගිණුම	34		476,122.40
29	ගෙවල් කුලී තැන්පත් ගිණුම	35		393,932.61

අ.අ	විස්තරය	ලෙජර පිටුව	වටිනාකම (රු)	
			හර	බැර
30	විනෝද බදු තැන්පත්	36		195,025.00
31	සමුච්චිත අරමුදල් හා උණකා ගිණුම	38		139,428,913.23
32	වරිපනම් ගිණුම - 10311	40	2,578,525.01	1,712,580.27
33	වාහාපාර හා කර්මාන්ත බදු පාලන ගිණුම - 10316	41	289,840.00	250,040.00
34	විනෝද බදු පාලන ගිණුම - 60315	42	58,988.26	
35	ධීවර විවේකාගාර කුලී- 50321	49	31,892.00	5,650.00
36	කඩ කුලී පාලන ගිණුම - 50322	50	1,655,906.00	34,250.00
37	තානායම් කුලී පාලන ගිණුම - 50325	52	4,372,288.32	
38	දැන්වීම් පුවරු ගාස්තු පාලන 10335/10336	59	220,875.00	112,000.00
39	වෙළඳ බලපත්‍ර ගාස්තු ගිණුම 20331	60	91,000.00	107,000.00
40	සේවා සඳහා ගාස්තු ගිණුම - 1-340	63	1,010,000.00	
41	සේවා සඳහා ගාස්තු ගිණුම - 3-340	65		52,500.00
42	සේවා සඳහා ගාස්තු ගිණුම - 5-340	66	610,265.00	
43	සේවා සඳහා ගාස්තු ගිණුම - 6-340	67		45,000.00
44	වරෙන්තු ගාස්තු හා දඩ ගිණුම - 5-350	71	62,010.00	3,377.50
45	වරෙන්තු ගාස්තු හා දඩ ගිණුම - 6-350	72	85,520.00	
46	නොගෙවූ වැටුප් හා චේතනා ගිණුම	128		245,131.29
47	ස්ථාවර තැන්පත් ගිණුම - 067-60-01 00019953-3	133	15,000,000.00	
48	පාරිභෝගික ද්‍රව්‍ය තොග ගිණුම	134	763,901.90	
එකතුව			328,275,611.98	328,275,611.98

සකස් කළේ: *Sahma*  
 පරීක්ෂා කළේ: *JHJ*



*R*  
 ලේකම්  
 තංගල්ල නගර සභාව  
 ටී.ඩී.බී.නේ. රජසේන  
 ලේකම්  
 තංගල්ල නගර සභාව



තංගල්ල නගර සභාව  
Tangalle Urban Council

2024 දෙසැම්බර් 31 දිනෙන් අවසන් වර්ෂය සඳහා මුදල් ප්‍රවාහ ප්‍රකාශය  
Cash Flow Statement For the Year Ended 31 st December 2024

මෙහෙයුම් ක්‍රියාකාරකම් වලින් ජනිත වූ මුදල් ප්‍රවාහයන් Cash Flow From Operating Activities	2023.12.31 වටිනාකම රු. Value Rs.	2024.12.31 වටිනාකම රු. Value Rs.
මෙහෙයුම් ක්‍රියාකාරකම් වලින් ලද අතිරික්තය / උණනාවය Surplus / Deficit from Ordinary Activities (සටහන් 01)	23,289,826.82	28,469,698.09
පෙර වර්ෂ ගැලපීම Prior Year Adjustment (සටහන් 02)	9,176,494.71	178,909.65
කාරක ප්‍රාග්ධනය වෙනස්වීම් වලට පෙර මෙහෙයුම් අතිරික්තය / උණනාවය Operating Surplus before Working Capital Changes	32,466,321.53	28,648,607.74
කාරක ප්‍රාග්ධන විෂයන්ගේ වෙනස්වීම් Increase/Decreases in other Receivables & Payables ( සටහන් 03 )	(66,499,006.82)	(13,383,898.78)
මෙහෙයුම් ක්‍රියාකාරකම් වලින් ජනිත වූ ශුද්ධ මුදල් ප්‍රවාහය Net Cash Flow From Operating Activities	(34,032,685.29)	15,264,708.96
<b>ආයෝජන ක්‍රියාකාරකම් වලින් ජනිත වූ මුදල් ප්‍රවාහයන් Cash Flow From Investing Activities</b>		
පොළී/ලාභාංශ ලැබීම්	7,193,252.08	7,316,922.73
ගෙවීම්		
පිරියත හා උපකරණ මිලදී ගැනීම	(3,400,584.23)	(11,258,267.16)
පිරියත හා උපකරණ විකිණීම	-	-
ආයෝජන ක්‍රියාකාරකම් වලින් ජනිත වූ ශුද්ධ මුදල් ප්‍රවාහය Net Cash Flow From Investing Activities	3,792,667.85	(3,941,344.43)
<b>මූල්‍ය ක්‍රියාකාරකම් වලින් ජනිත වූ මුදල් ප්‍රවාහයන් Cash Flow From Financial Activities</b>		
දේශීය/විදේශීය ණය ගැනීම්	-	-
දේශීය / විදේශීය ණය ආපසු ගෙවීම්	-	-
රජයට බෙදාහැරීම්/ලාභාංශ	-	-
මූල්‍ය ක්‍රියාකාරකම් වලින් ජනිත වූ ශුද්ධ මුදල් ප්‍රවාහය Net Cash Flow From Financial Activities	-	-
වර්ෂය තුළ ශුද්ධ චලනයන් Movements during the year (සටහන් 04)	(30,240,017.44)	11,323,364.53
වර්ෂය ආරම්භයේ මුදල් හා මුදල් සමාන දෑ Cash & Cash Equivalents at the Beginning of period	36,371,221.08	6,131,203.64
වර්ෂය අවසානයේ මුදල් හා මුදල් සමාන දෑ Cash & Cash Equivalents at the end of period (සටහන් 05)	<b>6,131,203.64</b>	<b>17,454,568.17</b>
මහජන බැංකු ජංගම ගිණුම් අංක 067-100-7-5533192 (පොදු ගිණුම)	2,413,271.80	16,311,619.76
මහජන බැංකු ජංගම ගිණුම් අංක 067-100-9-5533836 (සේවක ණය	3,712,773.14	803,837.21
මහජන බැංකු ජංගම ගිණුම් අංක 067-100-3-0022457 (කසළ කළමනාකරණ ගිණුම)	5,158.70	339,111.20
අතැති මුදල් Cash in Hand	<b>6,131,203.64</b>	<b>17,454,568.17</b>

සකස් කළේ :   
පරීක්ෂා කළේ : 

  
ලේකම්  
තංගල්ල නගර සභාව  
ටී.වී.බී.බේ. රාජසේන  
ලේකම්  
තංගල්ල නගර සභාව

කංගල්ල නගර සභාව  
Tangalle Urban Council

2024 දෙසැම්බර් 31 දිනෙන් අවසන් වර්ෂය සඳහා මුදල් ප්‍රවාහ ප්‍රකාශය සඳහා සටහන්  
Notes to Cash Flow Satatement for the Year Ended 31 st December 2024

**සටහන් 01**

**මෙහෙයුම් ක්‍රියාකාරකම් වලින් ලද අතිරික්තය / උණකාවය Surplus / Deficit from Ordinary Activities**

<u>ලැබීම්</u>	වටිනාකම රු.	වටිනාකම රු.
වරිපනම් හා බදු	7,793,676.15	
බදු කුලී	20,580,384.40	
බලපත්‍ර	2,804,195.24	
සේවා සඳහා ගාස්තු	7,531,770.30	
වරෙන්තු ගාස්තු හා දඩ	281,760.96	
වෙනත් අදායම්	19,914,005.27	
අදායම් ආධාර	87,732,122.69	
ප්‍රාග්ධන ආධාර	<u>6,957,479.10</u>	153,595,394.11

ගෙවීම්

සේවක වැටුප්	92,988,421.20	
ගමන් වියදම්	346,492.00	
සැපයුම් හා උපකරණ	15,715,928.72	
ප්‍රාග්ධන වත්කම් අළුත්වැඩියාව හා නඩත්තු	10,209,672.63	
ප්‍රවාහන සම්පත්ධනා ආවශ්‍යක හා වෙනත් සේවා	4,765,583.42	
ආධාර මුදල් දායක මුදල් හා සහනාධාර	767,662.44	
විශ්‍රාම වැටුප්	<u>331,935.61</u>	125,125,696.02
මෙහෙයුම් ක්‍රියාකාරකම් වලින් ලද අතිරික්තය		<u><u>28,469,698.09</u></u>

**සටහන් 02**

වටිනාකම රු.

**පෙර වර්ෂ ගැලපීම Prior Year Adjustment**

2024 .01.01 දිනට සමුච්චිත අරමුදල් හා උණකා ගිණුම් ශේෂය	114,721,649.92
2024 12.31 දිනට සමුච්චිත අරමුදල් හා උණකා ගිණුම් ශේෂය	139,428,913.23
අදායම් වියදම් ගිණුම	24,528,353.66
පෙර වර්ෂ ගැලපීම	<u><u>178,909.65</u></u>

**සටහන් 03**

**කාරක ප්‍රාග්ධන විෂයන්ගේ වෙනස්වීම් Increase/Decreases in other Receivables & Payables**

	<u>2024.01.01 ශේෂය රු.</u>	<u>.024.12.31. ශේෂය රු.</u>	වෙනස රු.
අතැති කොහ	2,183,756.79	2,669,865.77	(486,108.98)
රජයේ දේපල ණය අත්තිකාරම්	-	-	-
අත්තිකාරම්	54,459.37	278,120.00	(223,660.63)
සේවක ණය	14,656,132.36	18,171,347.22	(3,515,214.86)

ආදායම් ණයගැනියෝ

වරිපනම් හා බදු අදායම්	2,480,365.77	2,578,525.01	
වෙනත්	15,122,580.69	8,488,584.58	
නඩු අදායම්	1,596,503.75	1,108,949.83	
	<u>19,199,450.21</u>	<u>12,176,059.42</u>	7,023,390.79

ස්ථාවර තැන්පත් ආයෝජන

5117-5		-	
6229-8		-	
7139-5		-	
11792-5		-	
19234/4	18,789,209.48	20,896,475.50	
17482/7	22,117,260.27	24,504,159.71	
19953/3	-	15,000,000.00	
75549	23,000,000.00	25,174,157.86	
	<u>63,906,469.75</u>	<u>85,574,793.07</u>	(21,668,323.32)

ණයහිමියෝ

වියදම් ණයහිමි	4,476,108.23	6,983,817.03	
පොදු සැපයුම්	38,600.00	136,785.00	
නොගෙවූ වැටුප් හා වෙනත් මුද්දර බදු	310,682.40	245,131.29	
	-	-	
	<u>4,825,390.63</u>	<u>7,365,733.32</u>	2,540,342.69

ණයගැනී	21,773,846.39	24,256,918.59	(2,483,072.20)
කලින් ලැබීම්	1,318,624.81	2,322,397.77	1,003,772.96
ආපසු ගෙවිය යුතු තැන්පත්	7,062,153.15	11,487,127.92	4,424,974.77
කාරක ප්‍රාග්ධන විෂයන්ගේ වෙනස්වීම්			<u>(13,383,898.78)</u>

**සටහන් 04**

**වර්ෂය තුළ ඉද්ධ වලනයන් Movements during the year**

මෙහෙයුම් ක්‍රියාකාරකම් වලින් ජනිත වූ ඉද්ධ මුදල් ප්‍රවාහය	15,264,708.96
ආයෝජන ක්‍රියාකාරකම් වලින් ජනිත වූ ඉද්ධ මුදල් ප්‍රවාහය	(3,941,344.43)
මූල්‍ය ක්‍රියාකාරකම් වලින් ජනිත වූ මුළු ඉද්ධ මුදල් ප්‍රවාහය	-
	<u>11,323,364.53</u>

**සටහන් 05**

**වර්ෂය අවසානයේ මුදල් හා මුදල් සමාන දෑ Cash & Cash Equivalents at the end of period**


ජංගම ගිණුම්	2024.01.01 දිනට ශේෂය රු.	2024 වර්ෂයේ ලැබීම් රු.	2024 වර්ෂයේ ගෙවීම් රු.	2024.12.31 දිනට ශේෂය රු.
මහජන බැංකුවේ ජංගම ගිණුම් 067-100175533192	2,344,735.03	178,366,834.87	164,423,225.63	16,288,344.27
මහජන බැංකුවේ ජංගම ගිණුම් 067-100195533836	3,706,482.14	12,370,408.19	15,273,053.12	803,837.21
මහජන බැංකුවේ ජංගම ගිණුම් 067-100130022457	5,158.70	1,966,952.50	1,633,000.00	339,111.20
නිලධාරීන් වෙත ඇති මුදල්	74,827.77	23,275.49	74,827.77	23,275.49
<b>එකතුව</b>	<b>6,131,203.64</b>	<b>192,727,471.05</b>	<b>181,404,106.52</b>	<b>17,454,568.17</b>

නංගල්ල නගර සභාව  
Tangalle Urban Council

2024 දෙසැම්බර් 31 දිනට ගුද්ධ වත්කම් වෙනස්වීම් පිළිබඳ ප්‍රකාශය  
Change in Net Assets As at 31 st December 2024

විස්තරය Description	ප්‍රාග්ධන යෙදුමට ආදායම් දායකය රු. Revenue Contribution to Capital Outlay Rs.	සමුච්චිත අරමුදල රු. Accumulated Fund Rs.	ප්‍රදාන රු. Grant Rs.	සංචිත රු. Reserve Rs.	එකතුව රු. Total Rs.
2024/01/01 දිනට ශේෂය Balance as at 01/01/2024	159,938,433.00	114,721,649.92	-	-	274,660,082.92
කාල පරිච්ඡේදය සඳහා වන අතිරික්තය / ඌණතාවය Surplus/ Deficit for the period	-	24,528,353.66	-	-	24,528,353.66
වර්ෂය සඳහා ප්‍රාග්ධන ප්‍රදාන Capital Grant for the period	6,956,624.79	-	-	-	6,956,624.79
කාල පරිච්ඡේදය සඳහා වන වත්කම් අත්පත් කරගැනීම Acquisition of property for the period	1,133,242.20	-	-	-	1,133,242.20
කාලපරිච්ඡේදය සඳහා වන වත්කම් ඉවත් කිරීම Removals for the period	356,860.25	-	-	-	356,860.25
පෙර වර්ෂ ගැලපීම් Prior Year Adjustment	-	178,909.65	-	-	178,909.65
2024/12/31 දිනට ශේෂය Balance as at 31/12/2024	167,671,439.74	139,428,913.23	-	-	307,100,352.97

සකස් කළේ: 

පරීක්ෂා කළේ: 

  
ලේකම්

නංගල්ල නගර සභාව

ටී.ඩබ්.බේ. රාජසේන  
ලේකම්  
නංගල්ල නගර සභාව